



  
**sofap**<sup>®</sup>  
FERMETURES

**DOCUMENTATION COMMERCIALE**

PORTE DE GARAGE ENROULABLE



**sofap**<sup>®</sup>  
FERMETURES

# LA PORTE DE GARAGE ENROULABLE

## SOFAP VOUS PRÉSENTE SA GAMME DE PORTES DE GARAGE ENROULABLES

Notre porte de garage enroulable vous offre une solution à la fois économique, flexible et pratique, idéale pour la plupart des garages. Grâce à son fonctionnement simple et à son design peu encombrant, elle est particulièrement adaptée aux espaces réduits ou aux garages étroits.

Elle se compose d'un tablier en aluminium, de coulisses verticales et d'un coffre à enroulement. Lors de l'ouverture, le tablier s'enroule le long des coulisses grâce à un axe motorisé situé dans le coffre au-dessus de l'ouverture.


Notre système étant totalement intégré dans le coffre, cela permet une installation aussi bien à l'intérieur qu'à l'extérieur du garage. En optant pour l'installation du coffre sur la façade extérieure, vous bénéficiez d'une plus grande flexibilité pour l'aménagement et l'optimisation de l'espace.

TOUS NOS PRODUITS SUR

[www.sofap.fr](http://www.sofap.fr)



# ÉLÉMENTS DE SÉCURITÉ CONFORMES À LA NORME CE



- ① Système anti-chute de sécurité intégré
- ② Moteur tubulaire (puissance adaptée), avec commande de secours décrochable
- ③ Manivelle de secours aimantée fournie (1300)
- ④ Boitier de commande
- ⑤ Boitier accéléromètre à détection d'obstacle sans fil



# SOMMAIRE

## 05 LES AVANTAGES

Découvrez pourquoi opter pour une Porte de Garage Enroulable

## 07 NOS COLORIS

Accordez votre Porte de Garage à votre habitat grâce à notre gamme de coloris

## 09 NOS COFFRES ET LAMES

Sofap vous propose différentes lames et coffres de qualité

## 11 NOS BOITIERS

Découvrez les différents boîtiers de nos 2 partenaires Somfy et Cherubini

## 13 NOS SOLUTIONS

Retrouvez nos offres de base ainsi que les options disponibles



## POURQUOI CHOISIR UNE PORTE DE GARAGE ENROULABLE ?



Grâce à son enroulement, la porte de garage ne nécessite que peu de place et peut donc être posée à l'intérieur comme à l'extérieur du garage.



La mousse polyuréthane présente dans nos lames de porte de garage vous garantit une isolation thermique.



Notre porte de garage est très résistante aux intempéries grâce à nos lames en aluminium de qualité française.



Tous nos produits sont fabriqués et assemblés dans notre atelier situé à Bondues dans les Hauts de France.



Nous vous proposons un large choix de coloris durables dans le temps afin que votre porte de garage s'accorde avec le reste de vos menuiseries.



Pilotez à distance et avec les fonctionnalités io Somfy, vérifiez en permanence l'état de votre porte grâce aux box domotiques compatibles.



Notre porte de garage vous permet un montage rapide et simple.



Nos portes de garage enroulables sont garanties 2 ans, et leurs motorisations sont garanties 5 ans.




## NOTRE GAMME DE COLORIS

Sofap vous propose un large choix de coloris pour votre tablier ou pour l'ensemble de votre porte en RAL. Résistant et durable dans le temps, cela permettra de donner du style et du caractère à votre maison ou simplement s'accorder avec vos menuiseries déjà existantes.

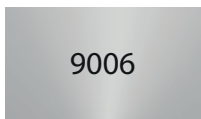
Les coloris sont applicables sur les lames, coffres et coulisses (chêne doré uniquement disponible sur les lames).



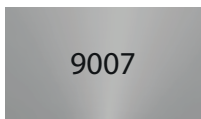




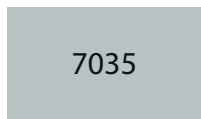
9016



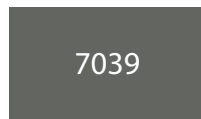
9006



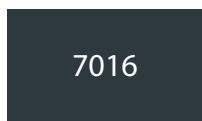
9007



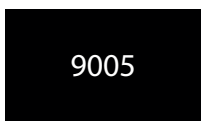
7035



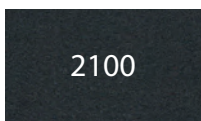
7039




7016



9005



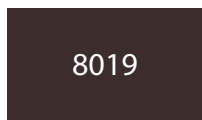
2100



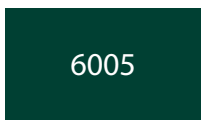
2900



1015



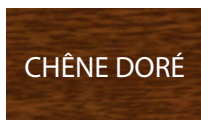
8019



6005



3004



CHÊNE DORÉ








## NOS COFFRES ET LAMES

Sofap vous propose plusieurs types de lames et de coffres de qualité française afin de s'adapter au mieux à votre garage.

Tous nos produits ont fait l'objet de tests rigoureux pour optimiser l'enroulement et ainsi vous proposer des portes de garage de qualité avec un coffre le plus adapté possible.

## → COFFRE 230



Caisson en Aluminium pan coupé 45°

Largeur Maximale : 2500


Hauteur Maximale : 2500

Surface Maximale : 8 m<sup>2</sup>

Manœuvre : Motorisée + Manivelle de secours

Épaisseur de lame : **ALU 56**

## → COFFRE 250



Caisson en Aluminium pan coupé 45°

Largeur Maximale : 2600

Hauteur Maximale : 2400

Surface Maximale : 7 m<sup>2</sup>

Manœuvre : Motorisée + Manivelle de secours

Épaisseur de lame : **ALU 77**



## → COFFRE 300



Caisson en Aluminium pan coupé 45°

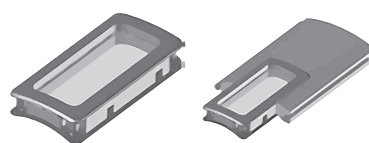
Largeur Maximale : 3500

Hauteur Maximale : 3000

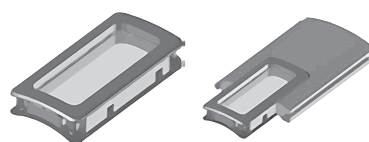
Surface Maximale : 14 m<sup>2</sup>

Manœuvre : Motorisée + Manivelle de secours

Épaisseur de lame : **ALU 77**



Contour de lame hublot disponible en blanc, noir et transparent



Contour de lame hublot disponible en blanc, noir et transparent





## BOITIER CHERUBINI

### → CONTROL EASY

## CHERUBINI



### AVANTAGES POUR VOUS

- Boitier accéléromètre qui remplace la barre palpeuse
- Réglage de la sensibilité de l'accéléromètre
- Réglage simple entre l'accéléromètre, le boitier et les télécommandes

### AVANTAGES POUR VOS CLIENTS

- Large possibilité d'accessoire
- Ouverture à distance de la porte de garage\*
- Bouton de commande accessible en façade
- Lumière de courtoisie intégrée
- Détection obstacle automatique

\*Récepteur radio et box domotique METAHome requis



### AVANTAGES POUR VOUS

- Barre palpeuse sans fil : pas de câblage entre le récepteur et la barre palpeuse
- Connexion rapide de l'alimentation secteur et des accessoires
- Changement du sens de rotation facile sans recâblage
- Inversion du sens de rotation facile sans recâblage (porte latérale)

### AVANTAGES POUR VOS CLIENTS

- Vérification à distance de l'état des équipements\*
- Ouverture à distance de la porte de garage\*
- Bouton de commande accessible en façade
- Lumière de courtoisie intégrée
- Détection obstacle automatique
- Détection des tentatives d'effractions par soulèvement de la porte et déclenchement du buzzer alarme 100 dB (buzzer en option)

**BOITIER SOMFY**

\*Box domotique TaHoma requis



# NOS SOLUTIONS CHERUBINI

# CHERUBINI

## → CONTENU DU KIT



Boîtier et 2 points de commande + barre palpeuse (paramétré en usine)



Moteur Cherubini (17 T/min)



Anti-chute




Manivelle de secours avec embase magnétique



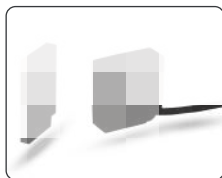
Verrou anti-soulèvement avec protection de lame

## → OPTION (OBLIGATOIRE EN ESPACE PUBLIC)

Conforme à la norme CE et NF 13241-1



Feu clignotant



Cellule Réflex

## → OPTION SUPPLÉMENTAIRE



Boîtier à code (Radio)



Boîtier à clé radio



Récepteur radio    Box Domotique METAHome  
\*Cellule Réflex obligatoire pour cette option



1 télécommande



## → CONTENU DU KIT



Rollixo IO et 2 points de commande + barre palpeuse



Moteur Somfy (17 T/min)



Anti-chute



Manivelle de secours avec embase magnétique



Verrou anti-soulèvement avec protection de lame

## → OPTION (OBLIGATOIRE EN ESPACE PUBLIC)

Conforme à la norme CE et NF 13241-1



Feu clignotant



Cellule Master Pro

## → OPTION SUPPLÉMENTAIRE



Boîtier à code 2 Premium io (Radio)



Boîtier à clé



Box domotique TaHoma

\* Cellule Réflex obligatoire pour cette option





1 télécommande



Buzzer alarme Rollixo

## MOTORISATION SOMFY

Nos portes de garage avec l'option Somfy sont équipées de moteurs Mariner 45 Nm ou Jupiter 85 Nm avec manœuvre de secours. La manœuvre de secours vous permet d'ouvrir votre porte de garage en cas d'urgence.



## POINT DE COMMANDE SOMFY

La télécommande Keygo io 4 canaux est connectée au boîtier de commande Rollixo io afin que vous puissiez piloter votre porte de garage à distance.

## BOX DOMOTIQUE CHERUBINI

La box domotique METAHome vous permettra de piloter à distance et scénariser automatiquement notre porte de garage, mais également d'autres appareils compatibles.





## BOX DOMOTIQUE SOMFY

La box domotique TaHoma permet de vérifier l'état de la porte et piloter tous vos appareils Somfy compatibles tels que vos volets roulants, luminaires...



## MOTORISATION CHERUBINI

Nos portes de garage enroulables Cherubini sont équipées d'une motorisation Cherubini Ocean 40 ou 85 Nm avec manœuvre de secours. La manœuvre de secours permettra d'ouvrir votre porte de garage en cas d'urgence.



## POINT DE COMMANDE CHERUBINI

Télécommande Cherubini radio 2 canaux reliée au boîtier de commande afin de pouvoir piloter votre porte de garage à distance.







**sofap**<sup>®</sup>  
FERMETURES

# SOFAP FERMETURES

## 15 ANS DE SAVOIR-FAIRE

Sofap Fermetures est une entreprise à taille humaine, située dans les Hauts-de-France et spécialisée dans la fabrication de volets roulants et portes de garage enroulables sur-mesure ainsi que de la vente de pièces détachées via ses 3 magasins et son site e-commerce [sofap.fr](http://sofap.fr).


Depuis sa création en 2009, Sofap s'engage à vous fournir un service irréprochable, des produits de qualité et rester à la pointe de l'innovation.

- Le service : Un traitement rapide de vos commandes, de leur prise en charge jusqu'à leur livraison, tout en mettant à votre disposition un service d'assistance technique.
- La qualité : Un engagement envers la qualité de nos produits en sélectionnant des fournisseurs partageant nos valeurs, dont la majorité sont fabriqués en France ou frontalier. De plus, nous effectuons des contrôles qualité réguliers dans notre atelier de production.
- L'innovation : Des gammes dans l'air du temps avec comme développement la technologie solaire ainsi que la domotique (maison connectée).


TOUS NOS PRODUITS SUR

[www.sofap.fr](http://www.sofap.fr)

Made in France



Votre installateur



[www.sofap.fr](http://www.sofap.fr)

Zone d'Activité Ravennes les Francs  
35 Avenue Jean Perrin - 59910 Bondues  
Tél. : 03 20 702 702 / Fax : 03 20 01 35 96  
[contact@sofap.fr](mailto:contact@sofap.fr)